



ТЕРРИТОРИАЛЬНЫЙ ОРГАН ФЕДЕРАЛЬНОЙ СЛУЖБЫ
ГОСУДАРСТВЕННОЙ СТАТИСТИКИ ПО ОРЕНБУРГСКОЙ ОБЛАСТИ

Об изменении цен на рынке жилья Оренбургской области



1 квартал 2022 года



ТЕРРИТОРИАЛЬНЫЙ ОРГАН ФЕДЕРАЛЬНОЙ
СЛУЖБЫ ГОСУДАРСТВЕННОЙ СТАТИСТИКИ
ПО ОРЕНБУРГСКОЙ ОБЛАСТИ


Об изменении цен на рынке жилья Оренбургской области

1 квартал 2022 года

- 01** Индексы цен на рынке жилья
К предыдущему кварталу
- 02** Индексы цен на рынке жилья
К соответствующему кварталу предыдущего года
- 03** Средние цены на рынке жилья

* Ежеквартальные данные оперативной статистики





ИНДЕКСЫ ЦЕН НА РЫНКЕ ЖИЛЬЯ

I квартал 2022 г.
к IV кварталу 2021 г.



109,6%

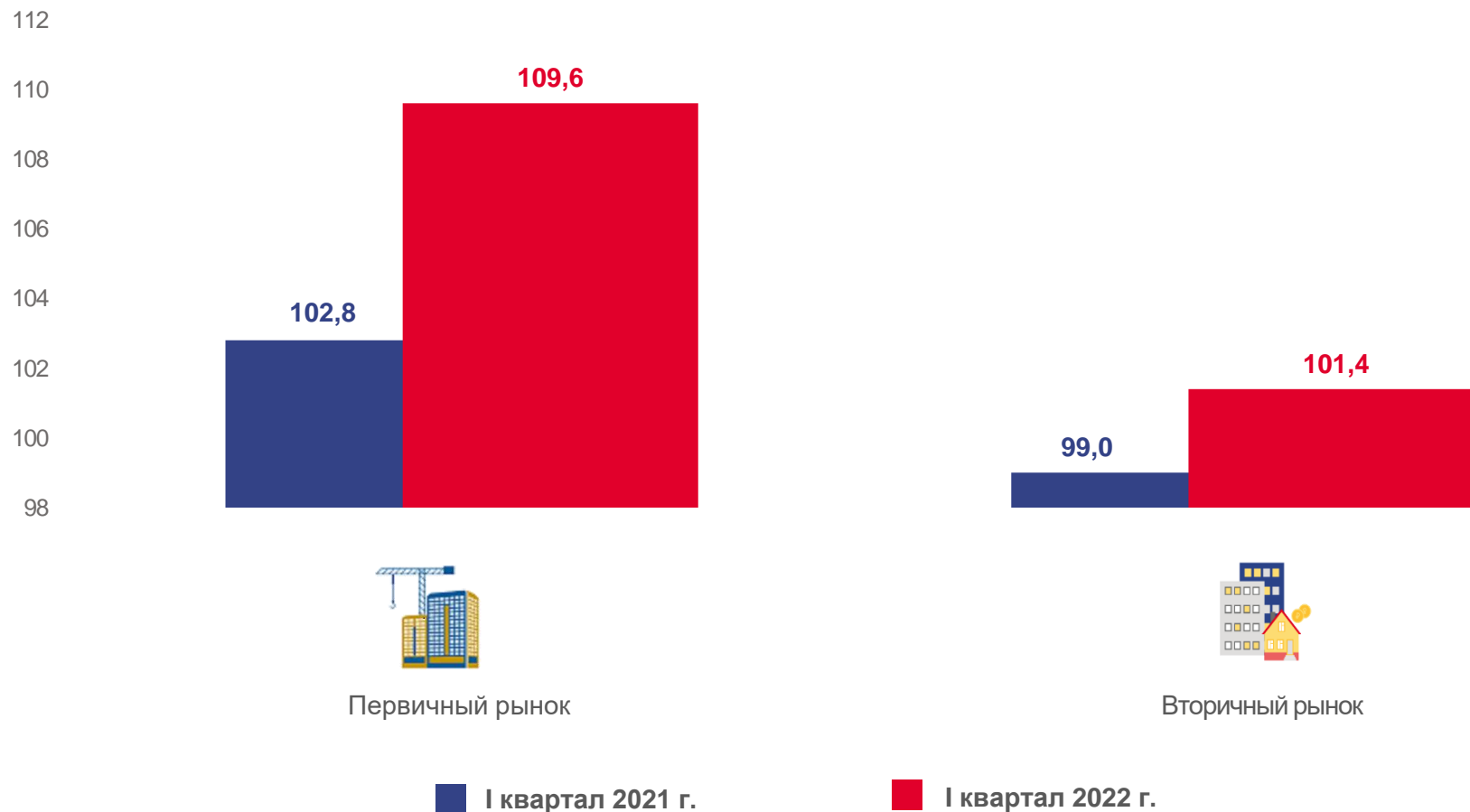
Первичный рынок




101,4%

Вторичный рынок

в % к предыдущему кварталу





ИНДЕКСЫ ЦЕН НА РЫНКЕ ЖИЛЬЯ

I квартал 2022 г.
к I кварталу 2021 г.



122,3%

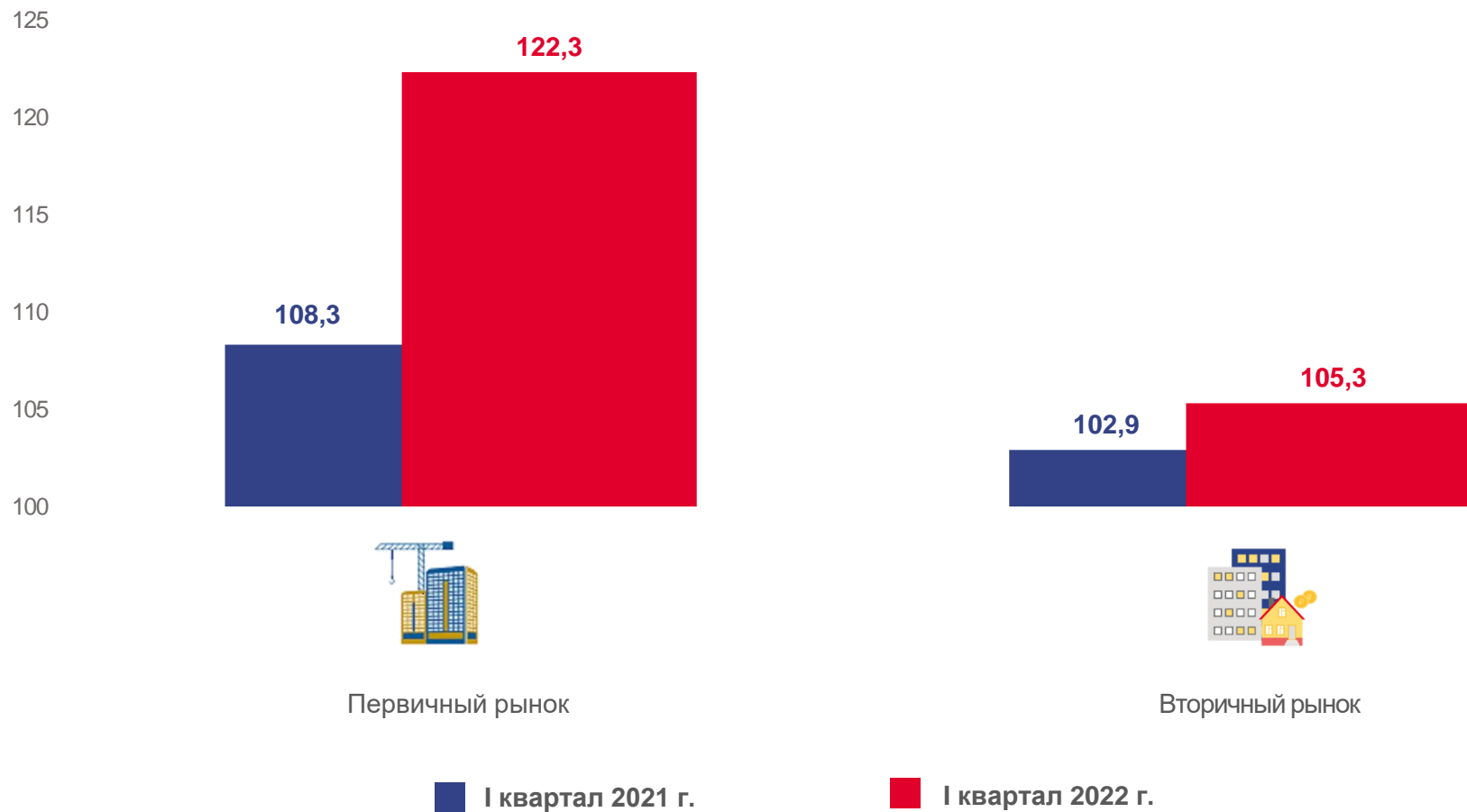
Первичный рынок

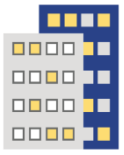


105,3%

Вторичный рынок

в % к соответствующему кварталу предыдущего года





СРЕДНИЕ ЦЕНЫ НА РЫНКЕ ЖИЛЬЯ

рублей за 1 кв. метр общей площади

I квартал 2022 г.



56502,29 ₹

Первичный рынок



40321,99 ₹

Вторичный рынок



■ I квартал 2021 г.

■ I квартал 2022 г.